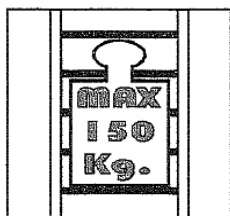


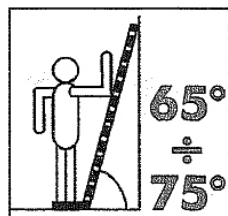
ИНСТРУКЦИЯ ЗА УПОТРЕБА

Поздравяваме Ви, че избрахте висококачествените продукти на фирма Frigerio!

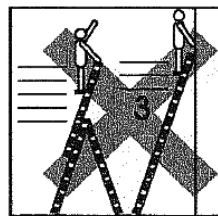
Вашата стълба е практична, удобна, лека, но преди всичко е безопасна, изработена от най-добрите материали и преминала стриктни проверки на качеството. Независимо че тази стълба е изключително надеждна, правилната ѝ експлоатация е най-добрата гаранция за безопасността ѝ.



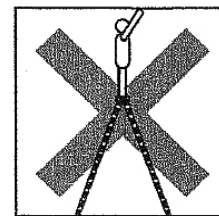
Винаги вземайте предвид капацитета на натоварване, показан на етикета върху стълбата (100-150 kg). Това означава, че в никой момент на стълбата не трябва да стоят двама човека едновременно.




Стълбата трябва да бъде поставена под ъгъл между 65° и 75°. На илюстрацията е показан ергономичен метод за определяне на правилния ъгъл.




Когато използвате универсална стълба от три части като двойна стълба, не се качвайте върху третата част, ако тя не е подпряна. Когато използвате стълби, подпрани на стена, не се изкачвайте по-високо от четвъртото стъпало от горе надолу, за да не загубите стабилност. Носете подходящи обувки; избягвайте дървени обувки и високи токчета.



Работникът трябва винаги да се държи здраво за стълбата, като трябва и двата му крака да са върху стъпалата и да се придържа към нея с поне една ръка.




Не трябва да се навеждате навън от стълбата или да се протягате прекалено настрани.




Препоръчва се допълнително закрепване на стълбата, за да се предотврати залюляване, особено ако дълго време се използва стълба, подпряна на стена.



Задължително е закрепването на стълби с дължина по-голяма от 15 метра.



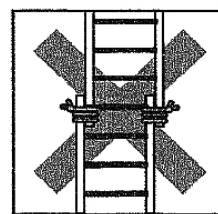
Винаги поставяйте стълбата във вертикално положение. Разликите в нивелирането могат да се компенсират със специални подложки, предлагани от производителя.



Винаги проверявайте дали мястото, на което поставяте стълбата, е подходящо за целта. Избягвайте полирани и мокри подове, както и повърхности, които са хлъзгави от масло, петрол и други подобни вещества. Ако е необходимо, почистете тези вещества. Избягвайте риска от потъване на стълбата в мека почва, като използвате подходящи крайници от производителя или дървени дъски.

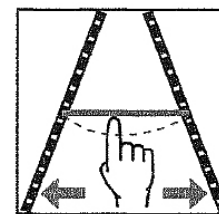


Горната част на стълбата трябва да е винаги подпряна стабилно. Не подпирате стълбата върху стълбове или на ъгли на сгради, освен ако не използвате подходящи приспособления (напр. ролки).



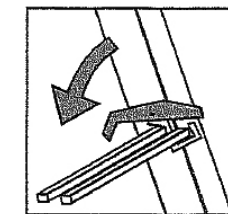
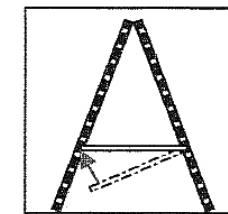
Забранено е да се правят модификации и/или да се извършват ремонти на стълбата, освен от производителя или подходящ оторизиран за целта персонал. Забранено е да се добавят странични перила или удължаващи части, които не са предвидени.

Не използвайте стълбата в рисковани и опасни ситуации, или за каквато и да било неподходяща употреба.



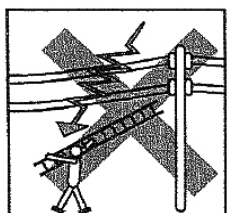
При сгъването се стълби задължително се уверете, че са отворени докрай, за да предотвратите внезапното им разтваряне по време на употреба.

Ако стълбата е снабдена с приспособления за закрепване при разтваряне (напр. летва при стълба тип 3047), те трябва да се използват.



Проверете дали всички скоби са поставени на мястото си.


Внимавайте да не нараните ръцете си от разтегаеми странични перила.



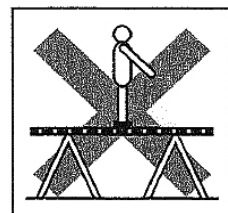
Внимавайте при работа близо до линии с високо напрежение. Разстоянието до тях трябва да бъде мин. 5 метра. Когато работите с електрически системи, използвайте стълби от фибростъкло.



При използване на стълби подпрани към издигнати повърхности, поне 1 метър от стълбата трябва да излиза над повърхността. За по-голяма безопасност, стълбата трябва да се закрепя.



Стълбата не трябва да се поставя на места, където преминават хора или превозни средства. Заклучавайте вратите и/или ги обозначете ясно.



Не използвайте стълбите като мостове, пътеки, рампи за товарене или друга подобна неправилна употреба.

ПОДДРЪЖКА:

Нашите алуминиеви стълби и стълби от фибростъкло не се нуждаят от специална периодична поддръжка. Препоръчва се да се пазят от атмосферни влияния, окисляващи или корозионни агенти.

Преди всяка употреба проверете внимателно:

- Да няма повредени, огънати, пукнати или счупени части
- Да няма огънати стъпала или перила
- Да не са износени приспособленията против хлъзгане
- Дали коляно-мотовилковите и заключващите механизми функционират правилно. Ако е необходимо, почистете ги и ги смажете.
- Дали няма разхлабени гайки, болтове и нитове
- Дали въжетата са в идеално състояние и движението им е гладко

ВАЖНО:

Производителят не поема отговорност за щети на лица или предмети, причинени от неправилна употреба на стълбите, или изцяло или частично неспазване на инструкциите в тази брошура или законовите разпоредби, или от неизвършване на периодични проверки и поддръжка за предотвратяване от възможна повреда при употреба, или от атмосферни влияния. В тази връзка препоръчваме внимателно да проверите частите на стълбата преди всяка употреба и да спазвате законовите разпоредби за предотвратяване на инциденти.